

РЕЙТИНГУВАННЯ ЗАКЛАДІВ ВИЩОЇ
ОСВІТИ: ВИКЛИКИ ЧАСУ

ЧОМУ ВАЖЛИВО ГОВОРИТИ ПРО РЕЙТИНГИ?

Рейтингування впливає на:

- Стратегію розвитку ЗВО, інтеграцію у міжнародний освітньо-науковий простір
- Мотивацію ЗВО бути успішними та конкурентноспроможними на ринку освітніх послуг, вдосконалювати свою освітню та наукову діяльність на основі незалежної оцінки своїх сильних й слабких сторін
- Імідж ЗВО, позиціонування на національному та міжнародному рівнях
- Збільшення фінансових надходжень залежно від результатів своєї роботи



Про розподіл видатків державного бюджету між закладами вищої освіти на основі показників їх освітньої, наукової та міжнародної діяльності

Документ [1146-2019-п](#), дію зупинено, поточна редакція – **Зупинення дії** від **11.03.2022**, підстава - [251-2022-п](#)

(Остання подія – **Відновлення дії**, відбудеться 01.01.2023. [Подивитися в історії?](#))

Інформація

Зберегти

Картка документа

Зміст документа

Пошук у тексті

Текст для друку



КАБІNET МІНІСТРІВ УКРАЇНИ ПОСТАНОВА

від 24 грудня 2019 р. № 1146
Київ

{Дію Постанови зупинено до 31 грудня 2022 р. на підставі Постанови КМ [№ 251 від 11.03.2021](#)}

Про розподіл видатків державного бюджету між закладами вищої освіти на основі показників їх освітньої, наукової та міжнародної діяльності

БІЛЬШЕ ГРОШЕЙ – СИЛЬНІШИМ



МІНІСТЕРСТВО
ОСВІТИ І НАУКИ
УКРАЇНИ

ФОРМУЛА РОЗПОДІЛУ ФІНАНСУВАННЯ ЗАКЛАДІВ ВИЩОЇ ОСВІТИ



**Масштаб
університету**

СТИМУЛЮЄ

Об'єднуватись



**Контингент
студентів**

СТИМУЛЮЄ

Зберігати профіль університету,
підтримувати технічні спеціальності



**Регіональний
коефіцієнт**

СТИМУЛЮЄ

Розвивати вищу освіту
в регіонах



**Позиції
у міжнародних
рейтингах**

СТИМУЛЮЄ

Будувати міжнародну репутацію
та партнерство



**Обсяг коштів на дослідження,
які університет залучає
з позабюджетних джерел**

СТИМУЛЮЄ

Розвивати науку, партнерство з бізнесом
та диверсифікувати джерела фінансування

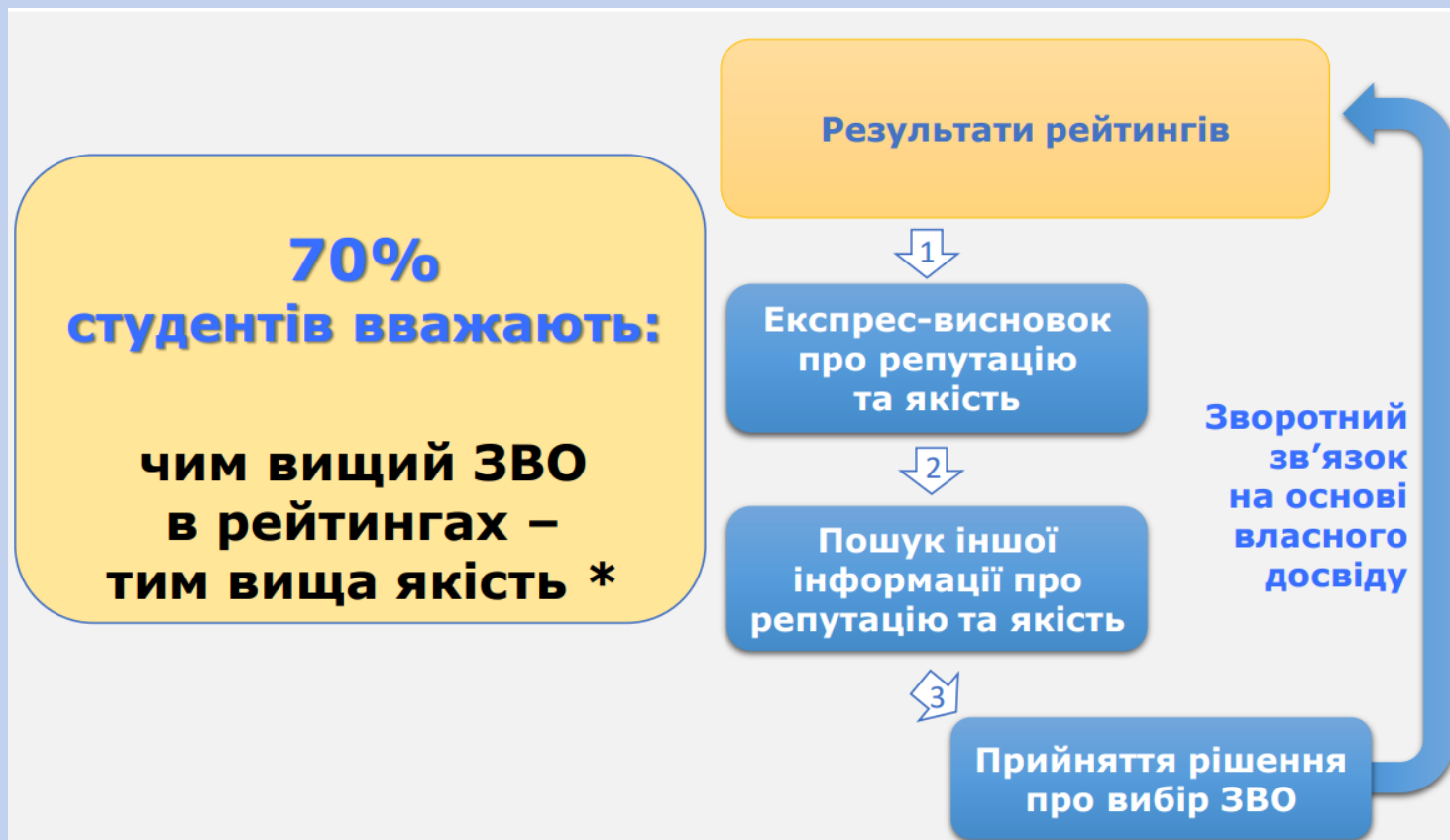


**Працевлаштування
випускників**

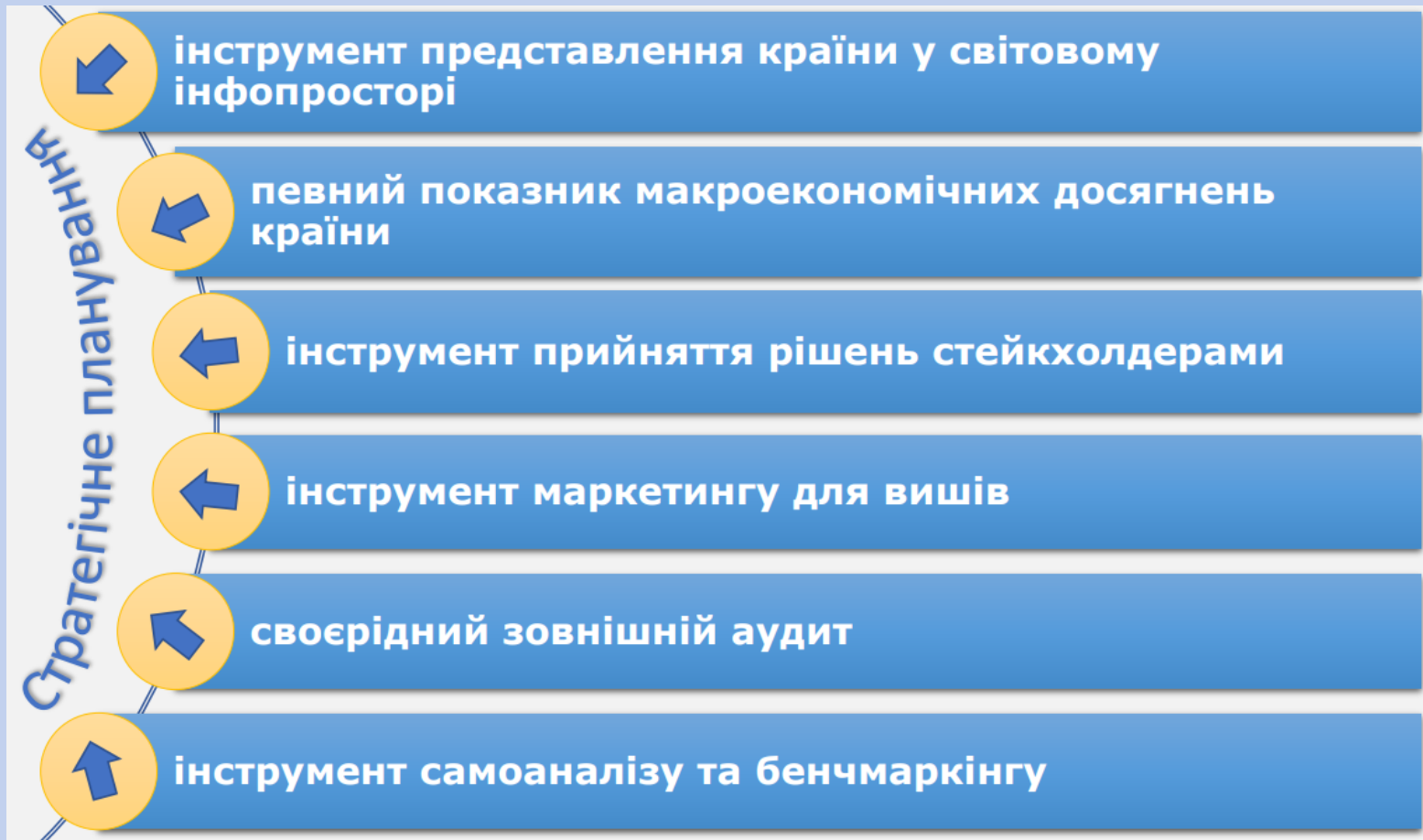
СТИМУЛЮЄ

Відповідати
на запит ринку праці

ЧОМУ ВАЖЛИВО ГОВОРИТИ ПРО РЕЙТИНГИ?



ЧОМУ ВАЖЛИВО ГОВОРИТИ ПРО РЕЙТИНГИ?



ВПЛИВ РЕЙТИНГІВ НА СТРАТЕГІЮ ЗВО

Більшість існуючих глобальних рейтингів спрямовані на досягнення стратегії ЗВО як **міжнародно-орієнтованого дослідницького університету**

Участь в рейтингу – це ефективний стимул для застосування **пріоритетного підходу** у реалізації стратегії розвитку ЗВО

Мета будь-якої стратегії ЗВО –

досягти зрівноваженого, гармонійного, сталого розвитку у сфері:

- навчання студентів
- наукових досліджень
- міжнародної співпраці зі стейкхолдерами

ВПЛИВ РЕЙТИНГІВ НА КОРИГУВАННЯ СТРАТЕГІЇ ЗВО

Показники міжнародних рейтингів

прогнози значення
(«орієнтири»)



прогрес руху
(«дзеркало»)

Функціональні стратегії

Система
внутрішнього
забезпечення
якості

Освітня
діяльність

Науково-
дослідна
діяльність

Інтеграція
в міжнародний
науково-освітній
простір

Трансфер
знань
та послуг

Інтелектуальне
та ресурсне
забезпечення

...

...

...

Стратегія
розвитку

РЕЙТИНГУВАННЯ ЗВО ПРОПОНУЄ

незалежну, об'єктивну, безкоштовну, відкриту наукову перевірку інформації про результати діяльності університетів з усього світу.

РЕЙТИНГИ

МІЖНАРОДНІ

- Times Higher Education (THE)
- QS World University Rankings
- Academic Ranking of World Universities (Шанхайський рейтинг)
- U-Multirank Ranking
- Webometrics Ranking of World Universities

НАЦІОНАЛЬНІ

- Консолідований рейтинг вишів України
- ТОП-200 Україна
- Рейтинг університетів за показниками Scopus
- Рейтинг вишів за показником «Бал ЗНО на контракт»
- ТОП-10: Найкращі класичні університети України;
- ТОП-10: Найкращі технічні заклади вищої освіти;
- ТОП-10: Найкращі аграрні заклади вищої освіти;
- ТОП-10: Найкращі педагогічні заклади вищої освіти;
- ТОП-10: Найкращі медичні заклади вищої освіти;
- ТОП-10: Найкращі мистецькі заклади вищої освіти;
- ТОП-10: Найкращі приватні заклади вищої освіти;
- ТОП-10: Найкращі київські заклади вищої освіти;
- ТОП-10: Найкращі заклади вищої освіти регіонів України;

МЕТОДИКА РЕЙТИНГУВАННЯ TIMES HIGHER EDUCATION (THE)

Ваги показників



МЕТОДИКА РЕЙТИНГУВАННЯ TIMES HIGHER EDUCATION (THE)

Критерій	Показник	Вага
Викладання (навчальне середовище)	Репутація	15 %
	Співвідношення викладачів та студентів	4,5 %
	Співвідношення кількості присуджених докторських ступенів до кількості присуджених бакалаврських ступенів	2,25 %
	Співвідношення кількості присвоєних закладом докторських ступенів до кількості викладачів	6 %
	Інституційний дохід	2,25 %

МЕТОДИКА РЕЙТИНГУВАННЯ TIMES HIGHER EDUCATION (THE)

Критерій	Показник	Вага
Дослідження (обсяг, дохід, репутація)	Репутація	18 %
	Дохід від досліджень	6 %
	Продуктивність досліджень	6 %
Цитування	Цитування	30 %
Міжнародний огляд	Частка іноземних студентів	2,5 %
	Частка іноземних викладачів	2,5 %
	Міжнародна співпраця	2,5 %
Дохід індустрії (трансфер знань)	Дохід індустрії	2,5 %

TIMES HIGHER EDUCATION (THE)

СВІТОВІ ЗВО

УКРАЇНСЬКІ ЗВО

ранг	Назва Країна/регіон	Загалом	Викладання	дослідження	Цитування	Дохід галузі	Міжнародна перспектива
1	Оксфордський університет ↓ Об'єднане Королівство	96.4	92.3	99,7	99,0	74.9	96.2
2	Гарвардський університет ↓ Сполучені Штати	95.2	94.8	99,0	99.3	49.5	80.5
=3	Кембриджський університет ↓ Об'єднане Королівство	94.8	90.9	99,5	97,0	54.2	95.8
=3	Стенфордський університет ↓ Сполучені Штати	94.8	94.2	96.7	99,8	65,0	79,8
5	Массачусетський технологічний інститут ↓ Сполучені Штати	94.2	90.7	93.6	99,8	90.9	89.3
6	Каліфорнійський технологічний інститут ↓ Сполучені Штати	94.1	90.9	97,0	97.3	89,8	83.6
7	Прінстонський університет ↓ Сполучені Штати	92.4	87.6	95.9	99.1	66,0	80.3

ранг	Назва Країна/регіон	Загалом	Викладання	дослідження	Цитування	Дохід галузі	Міжнародна перспектива
401– 500	Сумський державний університет ↓ Україна	42.1– 44.9	19.5	12.3	94.5	39.9	57.2
601– 800	НУ «Львівська політехніка». ↓ Україна	34,0– 39,2	19.4	10.7	53.7	38,0	25.3
1001– 1200	Харківський національний університет радіоелектроніки ↓ Україна	24.4– 29.7	19.1	9.4	55.9	37.5	29.7
1201– 1500	Львівський національний університет імені Івана Франка ↓ Україна	18.4– 24.3	20.6	9.5	4.2	37.6	30.9
1201– 1500	Національний технічний університет Харківський політехнічний інститут ↓ Україна	18.4– 24.3	20.8	9.1	15.8	38.2	30,0
1201– 1500	Національний технічний університет України – КПІ ім. Ігоря Сікорського	18.4– 24.3	21.2	10,0	27.8	37.7	21.2

МЕТОДИКА РЕЙТИНГУВАННЯ

QS WORLD UNIVERSITY RANKINGS

Ваги показників



QS WORLD UNIVERSITY RANKINGS

СВІТОВІ ЗВО

УКРАЇНСЬКІ ЗВО

- Массачусетський технологічний інститут (США).
- Стенфордський університет (США).
- Гарвардський університет (США).
- Оксфордський університет (Велика Британія).
- Каліфорнійський технологічний інститут (США).
- Швейцарська федеральна вища технічна школа Цюріха (Швейцарія).
- Кембриджський університет (Велика Британія).
- Університетський коледж Лондона (Велика Британія).
- Імперський коледж Лондона (Велика Британія)
- Чиказький університет (США).
- Харківський національний університет імені В.Н. Каразіна (541-550 позиція).
- Національний технічний університет «Харківський політехнічний інститут» (651-700);
- Київський національний університет імені Тараса Шевченка (651-700);
- Національний технічний університет України «Київський політехнічний інститут імені Ігоря Сікорського» (701-750);
- Національний університет «Львівська політехніка» (801-1000);
- Сумський державний університет (801-1000);
- Львівський національний університет імені Івана Франка (1001-1200);
- Харківський національний університет радіоелектроніки (1001-1200);
- Національний університет «Києво-Могилянська академія» (1001-1200);
- Одеський національний університет імені І. І. Мечникова (1001-1200);

МЕТОДИКА РЕЙТИНГУВАННЯ

ACADEMIC RANKING OF WORLD UNIVERSITIES

(ШАНХАЙСЬКИЙ РЕЙТИНГ)



SHANGHAI
RANKING

Ваги показників

кількість співробітників — лауреатів Нобелівської або Філдсівської премії 20%	кількість високо цитованих дослідників 20%	кількість наукових статей в журналах «Nature» і «Science» за останні 5 років 20%	кількість наукових статей, індексованих у Science Citation Index-Expanded та Social Science Citation Index за останній рік 20%	кількість випускників — лауреатів Нобелівської або Філдсівської премії 10%
				Per Capita Performance 10%

МЕТОДИКА РЕЙТИНГУВАННЯ

ACADEMIC RANKING OF WORLD UNIVERSITIES

(ШАНХАЙСЬКИЙ РЕЙТИНГ)

Критерій	Показник	Вага
Якість освіти (Quality of Education)	кількість випускників — лауреатів Нобелівської або Філдсівської премії	10 %
Якість НПП (Quality of Faculty)	кількість співробітників — лауреатів Нобелівської або Філдсівської премії	20 %
	кількість високо цитованих дослідників	20 %
Результати наукових досліджень (Research Output)	кількість наукових статей в журналах «Nature» і «Science» за останні 5 років	20 %
	кількість наукових статей, індексованих у Science Citation Index-Expanded та Social Science Citation Index за останній рік	20 %
Per Capita Performance	сукупний результат попередніх показників відносно чисельності персоналу закладу	10 %

УКРАЇНСЬКІ УНІВЕРСИТЕТИ

ACADEMIC RANKING OF WORLD UNIVERSITIES (2022)

SHANGHAI RANKING

додому **Рейтинги** ВНЗ Новини Діяльність





















Академічний рейтинг університетів світу 1000 установ

Country/Region

Національний/регіональний рейтинг

Загальний рахунок

Alumni

Світовий рейтинг	Заклад	Country/Region	Національний/регіональний рейтинг	Загальний рахунок	Alumni
1	 Гарвардський університет		1	100.0	100.0
2	 Стенфордський університет		2	76.8	45.0
3	 Массачусетський технологічний інститут (MIT)		3	70.1	72.8
4	 Кембриджський університет		1	69.6	78.8
5	 Каліфорнійський університет, Берклі		4	65.3	65.4
6	 Принстонський університет		5	60.0	62.9
7	 Оксфордський університет		2	58.7	48.0
8	 Колумбійський університет		6	57.2	58.5
9	 Каліфорнійський технологічний інститут		7	56.1	56.0
10	 Чиказький університет		8	55.1	57.7

- Харківський національний університет імені В.Н. Каразіна (541-550 позиція).
- Національний технічний університет «Харківський політехнічний інститут» (651-700);
- Київський національний університет імені Тараса Шевченка (651-700);
- Національний технічний університет України «Київський політехнічний інститут імені Ігоря Сікорського» (701-750);
- Національний університет «Львівська політехніка» (801-1000);
- Сумський державний університет (801-1000);
- Львівський національний університет імені Івана Франка (1001-1200);
- Харківський національний університет радіоелектроніки (1001-1200);
- Національний університет «Києво-Могилянська академія» (1001-1200);
- Одеський національний університет імені І. І. Мечникова (1001-1200);

Викладання та навчання

Витрати на навчання (%) ?	низький	середній	висока		
Аспіранти ?	немає	низький	середній	висока	
Область застосування ?	спеціалізовані	широкий	комплексний		
Рівень навчання ?	холостяк	майстер	докторський ступінь		
Спеціалізується на ?	Освіта	Гуманітарні науки та мистецтво	Соціальні науки	Інженерія	Наука
	Сільське господарство	Медичні та соціальні послуги	Послуги	Бізнес і право	ІКТ

дослідження

Витрати на дослідження ?	немає	низький	середній	висока
--------------------------	-------	---------	----------	--------

Передача знань

Доходи з приватних джерел ?	немає	низький	середній	висока
-----------------------------	-------	---------	----------	--------

Міжнародна орієнтація

Іноземні студенти, які бажають отримати диплом ?	немає	низький	середній	висока
--	-------	---------	----------	--------

Регіональне залучення

Новачки з області ?	немає	низький	нижня середня	верхній середній	висока
---------------------	-------	---------	---------------	------------------	--------

Загальний

Розмір закладу ?	маленький	середнього розміру	великий	дуже великий
Правовий статус ?	громадськість	приватний	державний залежний приватний	
Вік закладу ?	до 1870 року	1870-1945 роки	1945-1980 роки	після 1980 року

МЕТОДИКА РЕЙТИНГУВАННЯ

U-MULTIRANK RANKING

Ukrainian universities with the highest number of overall top scores	Total 'A' scores 2022
Kharkiv National University of Radio Electronics	18
Lviv Polytechnic National University	14
Sumy National Agrarian University	11
Vinnytsia National Agrarian University	11

In 2022, U-Multirank covers 93 higher education institutions from Ukraine

МЕТОДИКА РЕЙТИНГУВАННЯ

WEBOMETRICS RANKING OF WORLD UNIVERSITIES

(ВЕБ-РЕЙТИНГ)

«Ми маємо намір мотивувати як установи, так і науковців мати веб-присутність, яка точно відображає їх наукову та іншу діяльність. Якщо веб-продуктивність закладу є нижчою за очікувану позицію відповідно до його академічних досягнень, керівництво університету має переглянути свою веб-політику, сприяючи значному збільшенню обсягу та якості своїх електронних публікацій» .

ПОКАЗНИКИ:

- Кількість зовнішніх мереж, які посилаються на веб-сторінки ЗВО
- Кількість 50% цитувань авторів 10% (джерело - Профілі **Google Scholar**)
- Кількість цитованих робіт 40%

WEBOMETRICS RANKING OF WORLD UNIVERSITIES

(ВЕБ-РЕЙТИНГ)

Україна

рейтинг	Світовий рейтинг ▲	університет	Дет.	Рейтинг впливу*	Ранг відкритості*	Звання відмінності*
201	17429	Міжнародний гуманітарний університет	👉	18186	7184	7216
202	17601	(3) Одеський регіональний інститут державного управління	👉	16444	7521	7216
203	17642	State University of Informatics and Technology / Державний університет інфраструктури та технологій	👉	16491	7521	7216
204	17688	Київський національний університет театру кіно і телебачення І. К. Карпенка Карого / Київський національний університет театру, кіно і телебачення І. К. Карпенка Карого	👉	16540	7521	7216
205	17688	Lviv National Music Academy of Lysenko / Львівська Національна Музична Академія	👉	16540	7521	7216
206	17729	Izmail State Humanities University / Ізмаїльський державний гуманітарний університет	👉	16592	7521	7216
207	17884	Kiev Institute of Business and Technology / Київський Інститут Бізнесу та Технологій	👉	16776	7521	7216
208	17902	Луганський державний університет внутрішніх справ С. А. Дідоренко / Луганський державний університет внутрішніх справ Е. О. Дідоренка	👉	16797	7521	7216
209	17902	Ivano Frankivsk Regional Institute of Postgraduate Education / Івано-Франківський обласний інститут післядипломної педагогічної освіти	👉	16797	7521	7216
210	18088	Академія адвокатури України / Академія адвокатури України	👉	17017	7521	7216
211	18088	Zaporizhzhya Regional Institute of Postgraduate Education / Запорізький обласний інститут післядипломної педагогічної освіти	👉	17017	7521	7216
212	18160	Рівненський обласний інститут післядипломної освіти / Рівненський обласний інститут післядипломної педагогічної освіти	👉	17103	7521	7216

Європа

рейтинг	Світовий рейтинг ▲	університет	Дет.	Країна	Рейтинг впливу*	Ранг відкритості*	Звання відмінності*
1	4	Оксфордський університет	👉	🇬🇧	14	6	5
2	11	Кембриджський університет	👉	🇬🇧	21	5	14
3	15	Лондонський університетський коледж UCL	👉	🇬🇧	43	10	6
4	31	Eidgenössische Technische Hochschule ETH Zürich / Швейцарський федеральний технологічний інститут Цюріха	👉	🇨🇭	46	42	34
5	32	Імперський коледж Лондона	👉	🇬🇧	95	17	16
6	43	Единбурзький університет	👉	🇬🇧	54	66	50
7	61	Манчестерський університет	👉	🇬🇧	103	43	65
8	66	Утрехтський університет / Universiteit Utrecht	👉	🇳🇱	126	85	40
9	67	Королівський коледж Лондона	👉	🇬🇧	144	34	42
10	73	Амстердамський університет / Universiteit van Amsterdam	👉	🇳🇱	141	83	51
11	74	Копенгагенський університет / Копенгагенський університет	👉	🇩🇰	175	71	45
12	79	Левенський католицький університет / Katholieke Universiteit Leuven	👉	🇧🇪	188	72	57
13	84	Університет Гронінгена / Rijksuniversiteit Groningen	👉	🇳🇱	162	133	79
14	84	Університет Лідса	👉	🇬🇧	107	119	144
15	86	Технічний університет Мюнхена	👉	🇩🇪	178	105	78
16	89	Федеральна політехнічна школа Лозанни	👉	🇨🇭	129	64	155

МЕТОДИКА РЕЙТИНГУВАННЯ SCIMAGO INSTITUTIONS RANKINGS

Основний показник:

Рейтингова позиція ЗВО на основі публікацій у виданнях, що індексуються у базі даних наукового контенту Scopus

Джерелом інформації, яка використовується для індикаторів інновацій, є база даних PATSTAT.

Джерелами інформації, які використовуються для індикаторів веб-видимості, є Google і Ahrefs.

ФАКТОР	ІНДИКАТОР	ВАГА
Дослідження (50%)	Нормативний середній бал цитування (NI)	13%
	Кількість праць у найкращих журналах (EwL)	8%
	Кількість опублікованих праць (O)	8%
	Наукове лідерство (L)	5%
	Не власні журнали (NotOJ)	3%
	Власні журнали (OJ)	3%
	Відмінність (відмінно)	2%
	Високоякісні публікації (QI)	2%
	Міжнародна співпраця (IC)	2%
	Відкритий доступ (OA)	2%
Інновації (30%)	Науковий фонд талантів (STP)	2%
	Інноваційні знання (IK)	10%
	Патенти (PT)	10%
Соціальний (20%)	Технологічний вплив (TI)	10%
	Альтметрика (AM)	10%
	Вхідні посилання (BN)	5%
	Розмір веб-сайту (WS)	5%

SCIMAGO INSTITUTIONS RANKINGS

СВІТОБІ ЗВО

УКРАЇНСЬКІ ЗВО

- 1 (4) Harvard University * USA University
- 2 (8) Harvard Medical School USA University
- 3 (9) Tsinghua University * CHN University
- 4 (14) Stanford University * USA University
- 5 (15) University of Chinese Academy of Sciences CHN University
- 6 (18) Massachusetts Institute of Technology * USA University
- 7 (19) Zhejiang University * CHN University
- 8 (21) University of Oxford GBR University
- 9 (22) Shanghai Jiao Tong University * CHN University I
- 10 (23) Johns Hopkins University
- 1 (606) Kryvyi Rih National University
- 2 (659) Vasyl Stefanyk Precarpathian National University
- 3 (663) Lviv Polytechnic National University
- 4 (672) Ukrainian State University of Railway Transport
- 5 (675) Ukrainian State Chemical Technology University, Dnipropetrovsk
- 6 (677) National University of Life and Environmental Sciences of Ukraine
- 7 (679) Kyiv National University of Construction and Architecture
- 8 (685) Kyiv National University of Trade and Economics
- 9 (690) Taras Shevchenko National University of Kyiv
- 10 (693) Lviv National Medical University Danylo Halycky

- Консолідований рейтинг вишів України
- ТОП-200 Україна
- Рейтинг університетів за показниками Scopus
- Рейтинг вишів за показником «Бал ЗНО на контракт»
- Рейтинг «БІБЛІОМЕТРИКА УКРАЇНСЬКОЇ НАУКИ»
- ТОП-10: Найкращі класичні університети України;
- ТОП-10: Найкращі технічні заклади вищої освіти;
- ТОП-10: Найкращі аграрні заклади вищої освіти;
- ТОП-10: Найкращі педагогічні заклади вищої освіти;
- ТОП-10: Найкращі медичні заклади вищої освіти;
- ТОП-10: Найкращі мистецькі заклади вищої освіти;
- ТОП-10: Найкращі приватні заклади вищої освіти;
- ТОП-10: Найкращі київські заклади вищої освіти;
- ТОП-10: Найкращі заклади вищої освіти регіонів України;

ЗНАЧЕННЯ НАЦІОНАЛЬНИХ РЕЙТИНГІВ ТА ЇХ КРИТЕРІЇ

ІНІЦІАТИВИ IREG

Присуджують знак визнання рейтингу обсерваторією IREG

Використовують Берлінські принципи ранжування ЗВО

Формують перелік авторитетних міжнародних рейтингів

Формують список міжнародних академічних нагород

Надають рекомендації стейкхолдерам академічних рейтингів

IREG Observatory on Academic Ranking and Excellence

Обсерваторія академічного ранжування IREG



Виконавчий комітет IREG (Болонья, 2009 р.)

Тип	Неприбуткова організація
Засновано	2002
Штаб-квартира	м. Варшава (Польща)
Президент IREG	Луїс Клаудіо Коста
Вебсайт	ireg-observatory.org

Національні рейтинги базуються на таких принципах:

- забезпечення відкритості, прозорості, об'єктивності та незалежності ранжування університетів;
- врахування всебічної діяльності університетів;
- пріоритетність євроінтеграційних процесів.

МЕТОДИКА РЕЙТИНГУВАННЯ ТОП-200 УКРАЇНА

Основні показники:

Діяльність ЗВО визначається по загальному індексу рейтингової оцінки:

Цей індекс є інтегральним і визначається трьома комплексними критеріями (індексами):

- індекс якості науково-педагогічного потенціалу (до 50%);
- індекс якості навчання (до 30%);
- індекс міжнародного визнання (до 20%).

МЕТОДИКА РЕЙТИНГУВАННЯ ТОП-200 УКРАЇНА

Ваги показників

<p>QS World University Rankings 14,5%</p>	<p>Webometrics 14,5%</p>	<p>Nature Index 10%</p>	<p>Премії Президента України та Верховної Ради України для молодих вчених 6,5%</p>	<p>Кількість отриманих патентів вченими університету 6,5%</p>
<p>Scopus 14,5%</p>	<p>THE University Impact Rankings 14,5%</p>	<p>QS Graduate Employability Rankings 10%</p>	<p>Середнє зважене значення для рейтингів ЗВО за кількістю поданих заяв абітурієнтами та середнім конкурсним балом 6,5%</p>	<p>Підсумки Всеукраї... конкурсу студент... наукових робіт 2,5%</p>

МЕТОДИКА РЕЙТИНГУВАННЯ

ТОП-200 УКРАЇНА

QS World University Rankings (вага 14,5 %)

- Оцінюється академічна діяльність.
- Відносне місце закладу у ренкінгу QS World University Rankings.

Scopus (вага 14,5 %)

- Оцінюється науково-видавнича діяльність.
- Відносне місце закладу за сукупним індексом Гірша на основі даних наукометричної бази Scopus.

МЕТОДИКА РЕЙТИНГУВАННЯ ТОП-200 УКРАЇНА

Webometrics (вага 14,5 %)

- Оцінюється науково-дослідницькі досягнення університетів через порівняння їхніх інтернет-сайтів.
- Відносне місце закладу у ренкінгу Webometrics.

THE University Impact Rankings (вага 14,5 %)

- Оцінюється досягнення закладом 17 Цілей Сталого Розвитку ООН.
- Відносне місце закладу за індексом THE University Impact Rankings.

МЕТОДИКА РЕЙТИНГУВАННЯ ТОП-200 УКРАЇНА

Nature Index (вага 10 %)

- Оцінюється цитованість наукових праць вчених університету у високорейтингових наукових виданнях.
- Відносне місце закладу за індексом Nature Index.

QS Graduate Employability Rankings (вага 10 %)

- Міжнародна оцінка ЗВО за можливостями працевлаштування випускників.
- Відносне місце закладу у ренкінгу QS Graduate Employability Rankings.

МЕТОДИКА РЕЙТИНГУВАННЯ

ТОП-200 УКРАЇНА

Підсумки Всеукраїнського конкурсу студентських наукових робіт (вага 2,5 %)

- Оцінюється якість підготовки.
- Відносне місце закладу за кількістю студентів-переможців (?).
- Підсумки всеукраїнського конкурсу студентських наукових робіт з галузей знань і спеціальностей у 2020/2021 навчальному році (із сайту МОН).

Премії Президента України та Верховної Ради України для молодих вчених (вага 6,5 %)

- Оцінюється навчально-наукова робота.
- Відносне місце закладу за сукупною кількістю премій (?).

МЕТОДИКА РЕЙТИНГУВАННЯ ТОП-200 УКРАЇНА

Кількість отриманих патентів вченими університету
(вага 6,5 %)

- Оцінюється винахідницька діяльність.
- Відносне місце закладу за кількістю виданих патентів (сумарно за винаходи, корисні моделі, промислові зразки).

Середнє зважене значення для рейтингів ЗВО за кількістю поданих заяв абітурієнтами та середнім конкурсним балом
(вага 6,5 %)

- Оцінюється привабливість університету для абітурієнтів.
- На основі даних ЄДЕБО («ВСТУПНА КАМΠΑНІЯ 2021»)

ТОП-200 УКРАЇНА

УКРАЇНСЬКІ ЗВО

ХДАК

РЕЙТИНГОВА ТАБЛИЦЯ

Рейтинг 2022 ↓	Заклад вищої освіти	Сума індексів закладу
1	Київський національний університет імені Тараса Шевченка	3,04
2	Національний технічний університет України «Київський політехнічний інститут імені Ігоря Сікорського»	4,44
3	Харківський національний університет імені В.Н.Каразіна	4,89
4	Національний університет «Львівська політехніка»	6,07
5	Національний технічний університет «Харківський політехнічний інститут»	7,19
6	Сумський державний університет	8,05
7	Львівський національний університет імені Івана Франка	8,51
8	Національний університет біоресурсів і природокористування України	10,56
9	Харківський національний університет радіоелектроніки	10,87
10	Дніпровський національний університет імені Олеся Гончара	11,18
11	Чернівецький національний університет імені Юрія Федьковича	11,7
12	Ужгородський національний університет	12,19
13	Одеський національний університет імені І.І. Мечникова	12,54
14	Національний технічний університет «Дніпровська політехніка»	13,29
15	Вінницький національний технічний університет	13,79
16	Національний авіаційний університет	13,94
17	Прикарпатський національний університет імені Василя Стефаника	14,57
18	Національний університет «Кієво-Могилянська академія»	14,88
19	Національний аерокосмічний університет ім. М.Є. Жуковського «Харківський авіаційний інститут»	15,88

156	Київський Медичний Університет	58,58
157	Сумський державний педагогічний університет імені А.С. Макаренка	58,62
158	Державний університет інтелектуальних технологій і зв'язку	58,98
159	Академія праці, соціальних відносин і туризму	59,14
160	Львівський національний університет природокористування	59,17
161	Одеська державна академія будівництва та архітектури	59,42
162	Закарпатська академія мистецтв	59,89
163	Ніжинський державний університет імені Миколи Гоголя	60,02
164	Херсонська державна морська академія	60,7
165	Національна академія управління	60,82
166	Національна академія образотворчого мистецтва і архітектури	61,39
167	Харківська державна академія дизайну і мистецтв	62,3
168	Київський міжнародний університет (ПВНЗ)	62,75
169	Донбаський державний педагогічний університет	62,89
170	Харківська державна академія культури	63,31
171	Національна академія статистики, обліку та аудиту	63,52
172	Університет менеджменту освіти	63,64
173	Національна музична академія України імені П.І. Чайковського	64,25
174	Одеський державний аграрний університет	64,37
175	Донецький державний університет внутрішніх справ	64,7
176	Київський університет права Національної академії наук України	64,99
177	Львівська національна академія мистецтв	65,39
178	Університет Григорія Сковороди в Переяславі	65,69
179	Національна академія сухопутних військ імені гетьмана Петра Сагайдачного	66,63

МЕТОДИКА РЕЙТИНГУВАННЯ УНІВЕРСИТЕТІВ ЗА ПОКАЗНИКАМИ SCOPUS

База даних Scopus постійно індексує понад 20 тисяч наукових видань з технічних, медичних і гуманітарних наук. До цієї бази також потрапляють публікації наукових журналів, матеріали конференцій і книжкових видань.

У рейтинговій таблиці українські університети ранжовані за:

- кількістю публікацій
- кількістю цитувань
- за індексом Гірша – кількісним показником, що базується на числі наукових публікацій і кількості їх цитувань (у порівнянні з минулим роком)
- порівняння місця ЗВО в рейтингу в минулому році

РЕЙТИНГУВАННЯ ЗА ПОКАЗНИКАМИ SCOPUS УКРАЇНСЬКІ ЗВО

Рейтинг вишів за показниками бази даних SciVerse Scopus						
Місце +	Установа	Кількість публікацій	Кількість цитувань	Індекс Гірша 2022	Індекс Гірша 2021	Різниця (2022– 2021)
1	Київський національний університет імені Тараса Шевченка	22808	165749	111	101	10
2	Харківський національний університет імені В. Н. Каразіна	12111	80890	81	76	5
3 (+1)	Одеський національний університет імені І. Мечникова	4191	29503	71	67	4
4 (-1)	Львівський національний університет імені Івана Франка	8607	58225	70	67	3
5	Національний технічний університет України "Київський політехнічний інститут імені Ігоря Сікорського"	10762	46605	70	65	5
6	Чернівецький національний університет імені Юрія Федьковича	4332	23307	66	64	2
7 (+1)	Сумський державний університет	3954	32309	58	50	8
8 (-1)	Національний університет "Львівська політехніка"	10274	45375	57	52	5
9	Львівський національний медичний університет імені Данила Галицького	1719	14709	56	50	6
10 (+2)	Прикарпатський національний університет імені Василя Стефаника	1404	15648	54	47	7
11 (-1)	Донецький національний медичний університет	1492	11328	54	50	4
12 (-1)	Національний технічний університет "Харківський політехнічний інститут"	5532	24238	53	48	5
13 (+1)	Дніпропетровська медична академія Міністерства охорони здоров'я України	509	16588	51	44	7
14 (-1)	Дніпровський національний університет імені Олеся Гончара	4698	21159	49	46	3
15 (+1)	Український державний хіміко-технологічний університет	1744	11799	46	42	4

МЕТОДИКА РЕЙТИНГУВАННЯ «НАЙБІЛЬШИЙ БАЛ ЗНО НА КОНТРАКТ»

Середній бал сертифікатів ЗНО розрахований серед усіх осіб, які зараховані на навчання за кошти фізичних та юридичних осіб на перший курс, для здобуття ступеня бакалавра (магістра медичного, фармацевтичного або ветеринарного спрямувань) на основі повної загальної середньої освіти за денною та заочною формами навчання.

Всі дані отримані інформаційною системою «Вступ.ОСВІТА.УА» з Єдиної державної бази з питань освіти за договором з ДП «Інфоресурс».

дані вступної кампанії 2021 року
Оцінювалися 200 ЗВО

РЕЙТИНГУВАННЯ «НАЙБІЛЬШИЙ БАЛ ЗНО НА КОНТРАКТ»

УКРАЇНСЬКІ ЗВО

ХДАК

Рейтинг вишів за показником «Бал ЗНО на контракт»					
№	Форма власності	Назва закладу освіти	Середній бал ЗНО на контракт	Середній бал свідчення	Зараховано на контракт
1	Приватна	Український католицький університет	185,87	10,63	418
2	Державна	Національний університет "Києво-Могилянська академія"	175,45	10,21	598
3	Приватна	Київська школа економіки	173,41	9,92	97
4	Державна	Полтавський державний медичний університет	170,04	10,27	66
5	Державна	Київський національний університет імені Тараса Шевченка	168,66	9,93	2851
6	Державна	Львівський національний медичний університет імені Данила Галицького	164,76	9,97	286
7	Державна	Національний технічний університет України "Київський політехнічний інститут імені Ігоря Сікорського"	164,07	9,58	1611
8	Державна	Одеський національний медичний університет	162,03	9,92	113
9	Державна	Національний медичний університет імені О.О. Богомольця	161,98	10,02	721
10	Державна	Київський національний університет театру, кіно і телебачення імені І.К. Карпенка-Карого	161,90	9,48	167
11	Приватна	Українсько-американський університет Конкордія	161,07	9,84	92
12	Приватна	IT STEP Університет	161,01	9,33	48
13	Державна	Львівський національний університет імені Івана Франка	160,40	9,49	2865
14	Комунальна	Київська муніципальна академія музики ім. Р.М. Глієра	160,08	9,12	23
15	Державна	Харківський національний медичний університет	159,87	9,73	166

128	Приватна	Міжнародний гуманітарний університет	138,53	8,77	826
129	Приватна	Університет Короля Данила	138,39	9,07	276
130	Державна	Центральноукраїнський державний педагогічний університет імені Володимира Винниченка	138,37	8,60	274
131	Приватна	Європейський університет	138,33	8,53	302
132	Державна	Державний університет інфраструктури та технологій	138,07	8,48	176
133	Державна	Дрогобицький державний педагогічний університет імені Івана Франка	137,98	8,73	204
134	Приватна	Університет економіки та права "КРОК"	137,70	8,52	239
135	Державна	Луцький національний технічний університет	137,67	8,55	517
136	Державна	Харківський національний педагогічний університет імені Г.С. Сковороди	137,66	8,45	639
137	Державна	Харківська державна академія культури	137,44	8,20	150
138	Державна	Хмельницький національний університет	137,30	8,62	747
139	Державна	Харківський національний університет будівництва та архітектури	137,14	8,51	94
140	Державна	Національний транспортний університет	137,11	8,56	764
141	Приватна	Запорізький інститут економіки та інформаційних технологій	136,70	8,39	80
142	Приватна	Львівський університет бізнесу та права	136,56	8,44	31
143	Державна	Національний університет "Запорізька політехніка"	136,47	8,15	881
144	Державна	Ніжинський державний університет імені Миколи Гоголя	136,47	8,39	113
145	Державна	Полтавський національний педагогічний університет імені В.Г. Короленка	136,35	8,43	362
146	Державна	Львівський державний університет фізичної культури ім. Івана Боберського	136,21	8,19	321
147	Приватна	Міжнародний науково-технічний університет імені академіка Юрія Бугая	136,16	8,17	165

МЕТОДИКА РЕЙТИНГУВАННЯ КОНСОЛІДОВАНИЙ РЕЙТИНГ ВИШІВ УКРАЇНИ

Консолідований рейтинг підсумовує загальні рейтингові місця ЗВО за версією «Топ-200 Україна», «Scopus» та «Бал ЗНО на контракт».

Сумують 10 показників оцінювання діяльності ЗВО:

- академічна діяльність;
- науково-видавнича діяльність;
- оцінка науково-дослідницьких досягнень університетів через порівняння їхніх сайтів;
- досягнення ЗВО;
- цитованість наукових праць вчених університету у високорейтингових наукових виданнях;
- міжнародна оцінка ЗВО за можливостями працевлаштування випускників;
- якість підготовки;
- навчально-наукова робота;
- винахідницька діяльність;
- привабливість університету для абітурієнтів.

КОНСОЛІДОВАНИЙ РЕЙТИНГ (СЕРЕД 250 ЗВО УКРАЇНИ)

УКРАЇНСЬКІ ЗВО

ХДАК

Консолідований рейтинг закладів вищої освіти України					
Назва закладу освіти	Місце у загальному рейтингу	Бал ЗНО на контракт	ТОП 200 Україна	Scopus	Підсумковий бал
Київський національний університет імені Тараса Шевченка	1	5	1	1	7
Національний технічний університет України "Київський політехнічний інститут імені Ігоря Сікорського"	2	7	2	5	14
Львівський національний університет імені Івана Франка	3	13	7	4	24
Харківський національний університет імені В.Н. Каразіна	4	27	3	2	32
Національний університет "Львівська політехніка"	5	22	4	8	34
Львівський національний медичний університет імені Данила Галицького	6	6	27	9	42
Національний університет "Кієво-Могилянська академія"	7	2	18	24	44
Одеський національний університет імені І. І. Мечникова	8	33	13	3	49
Національний медичний університет імені О.О. Богомольця	9	9	24	17	50
Харківський національний медичний університет	10	15	25	19	59
Сумський державний університет	11-12	56	6	7	69
Харківський національний університет радіоелектроніки	11-12	40	9	20	69
Тернопільський національний медичний університет імені І.Я. Горбачевського	13	17	20	34	71
Чернівецький національний університет імені Юрія Федьковича	14	66	11	6	83

Харківська медична академія післядипломної освіти	189-190	201	201	84	486
Львівська медична академія імені Андрея Крупинського	191	98	201	196	495
Академія праці, соціальних відносин і туризму	192-193	163	159	175	497
Донецький державний університет управління	192-193	201	201	95	497
Національна академія Національної гвардії України	194-195	201	145	152	498
Національний університет "Чернігівський колегіум" імені Т.Г. Шевченка	194-195	156	146	196	498
Київський університет культури	196	103	201	195	499
Одеський державний університет внутрішніх справ	197	168	149	183	500
Харківська державна академія культури	198	137	170	196	503
Міжнародний європейський університет	199	122	201	182	505
Подільський державний університет	200	201	151	153	505
Мукачівський державний університет	201	195	143	169	507
Буковинський університет	202	162	181	166	509
Одеський регіональний інститут державного управління Національної академії державного управління при Президентові України	203	113	201	196	510
Донбаський державний педагогічний університет	204-205	201	169	142	512
Львівський інститут менеджменту	204-205	115	201	196	512
Харківський національний аграрний університет ім. В.В. Докучаєва	206	201	201	111	513
Інститут екології, економіки і права	207	121	201	196	518
Львівський університет бізнесу та права	208	142	201	177	520
Черкаська медична академія	209	124	201	196	521
Державний біотехнологічний університет	210	201	125	196	522
Харківська державна академія фізичної культури	211	201	191	131	523

«НАЙКРАЦІ МИСТЕЦЬКІ ЗВО УКРАЇНИ»

Інформаційний ресурс "Освіта.ua" представляє мистецькі виші, що посіли найвищі місця в консолідованому рейтингу вищих навчальних закладів України 2022 року.

Найкращі мистецькі заклади вищої освіти України						
Назва закладу освіти	Місце	Місце у загальному рейтингу	Бал ЗНО на контракт	ТОП 200 Україна	Scopus	Підсумковий бал
<u>Київський національний університет культури і мистецтв</u>	1	105-106	50	133	160	343
<u>Національна академія образотворчого мистецтва і архітектури</u>	2	123	26	166	196	388
<u>Київський національний університет театру, кіно і телебачення імені І.К. Карпенка-Карого</u>	3	134	10	201	196	407
<u>Київська муніципальна академія музики ім. Р.М. Глієра</u>	4	137-140	14	201	196	411
<u>Львівська національна академія мистецтв</u>	5	137-140	38	177	196	411
<u>Одеська національна музична академія імені А.В. Нежданової</u>	6	137-140	20	195	196	411
<u>Харківський національний університет мистецтв імені І.П. Котляревського</u>	7	149-150	39	187	196	422
<u>Львівська національна музична академія імені М.В. Лисенка</u>	8	154-156	49	185	196	430
<u>Харківська державна академія дизайну і мистецтв</u>	9	154-156	78	167	185	430
<u>Національна музична академія України імені П.І. Чайковського</u>	10	157	62	173	196	431

«НАЙКРАЦІ ЗВО СХІДНОГО РЕГІОНУ УКРАЇНИ»

Кращі вузи східного регіону України						
Назва закладу освіти	Місце	Місце у загальному рейтингу	Бал ЗНО на контракт	ТОП 200 Україна	Scopus	Підсумковий бал
<u>Харківський національний університет імені В.Н. Каразіна</u>	1	4	27	3	2	32
<u>Харківський національний медичний університет</u>	2	10	15	25	19	59
<u>Харківський національний університет радіоелектроніки</u>	3	11-12	40	9	20	69
<u>Національний технічний університет "Харківський політехнічний інститут"</u>	4	16	73	5	12	90
<u>Національний аерокосмічний університет ім. М. Є. Жуковського "Харківський авіаційний інститут"</u>	5	24	80	19	23	122
<u>Національний фармацевтичний університет</u>	6	31	72	37	43	152
<u>Харківський національний економічний університет імені Семена Кузнеця</u>	7	49-50	59	62	93	214
<u>Український державний університет залізничного транспорту</u>	8	58	114	53	74	241
<u>Харківський національний університет міського господарства імені О.М. Бекетова</u>	9	61	126	40	78	244
<u>Національний юридичний університет імені Ярослава Мудрого</u>	10	64	18	84	150	252

МЕТОДИКА РЕЙТИНГУВАННЯ «БІБЛІОМЕТРИКА УКРАЇНСЬКОЇ НАУКИ»

Система «Бібліометрика української науки» - загальнодержавний бібліометричний та наукометричний сервіс, призначений для формування в суспільстві цілісного уявлення про стан та динаміку процесів, що мають місце в науковому середовищі України.

Система — це:

- єдиний реєстр наукових декларацій (бібліометричних профілів) вчених у системах Google Scholar, Scopus, Web of Science;
- статистична інформація про галузеву, відомчу та регіональну структуру науки України;
- бібліометрична складова джерельної бази для оцінювання результативності наукової діяльності;
- національний сегмент проекту Ranking of Google Scholar Profiles.

«БІБЛІОМЕТРИКА УКРАЇНСЬКОЇ НАУКИ»

УКРАЇНСЬКІ ЗВО

ХДАК



БІБЛІОМЕТРИКА УКРАЇНСЬКОЇ НАУКИ

ПОШУК

АНАЛІТИКА

ПРО ПРОЕКТ

Рейтинг університетів і науково-дослідних інститутів за Google Scholar

Дані оновлено у листопаді 2022 р.

Просимо інституції створювати свої бібліометричні профілі та надсилати інформацію про них на адресу bibliometrics@ukr.net.

№ п/п	Університет, науково-дослідний інститут	h-індекс
1	Інститут ядерних досліджень	188
2	Національний технічний університет «Харківський політехнічний інститут»	153
3	Фізико-технічний інститут низьких температур ім.Б.І.Веркіна	135
4	Інститут проблем матеріалознавства ім.І.М.Францевича	127
5	Інститут фізики	126
6	Харківський національний університет ім.В.Н.Каразіна	120
7	НАЦІОНАЛЬНИЙ УНІВЕРСИТЕТ ОХОРОНИ ЗДОРОВ'Я УКРАЇНИ імені П. Л. ШУПІКА	119
8	Інститут психології ім.Г.С.Костюка	115
9	Національний університет «Києво-Могилянська академія»	113
10	Інститут металофізики ім.Г.В.Курдюмова	110
11	Інститут археології	109
12	Головна астрономічна обсерваторія	109
13	Київський національний торговельно-економічний університет	109
14	Одеський національний морський університет	108

117	Інститут розведення і генетики тварин ім.М.В.Зубця	41
118	Полтавський державний медичний університет	41
119	Інститут геохімії навколишнього середовища	41
120	Харківський державний університет харчування та торгівлі	41
121	Херсонська державна морська академія	41
122	Інститут нейрохірургії ім.акад.А.П.Ромоданова	40
123	Харківський національний автомобільно-дорожній університет	40
124	Інститут прикладної фізики	40
125	Харківська державна академія культури	39
126	Харківський національний технічний університет сільського господарства імені Петра Василенка	39
127	Хмельницький національний університет	39
128	Херсонський державний університет	39
129	Білоцерківський національний аграрний університет	38
130	Кам'янець-Подільський національний університет імені Івана Огієнка	38
131	Харківський національний аграрний університет ім.В.В.Докучаєва	38
132	Харківська державна академія фізичної культури	38
133	Інститут проблем міцності ім.Г.С.Писаренка	37
134	Дніпровський державний аграрно-економічний університет	37
135	Інститут генетичної та регенеративної медицини	37
136	Центральноукраїнський національний технічний університет	37
137	Полтавський національний технічний університет імені Юрія Кондратюка	36

ІНШІ ВИДИ РЕЙТИНГУВАННЯ

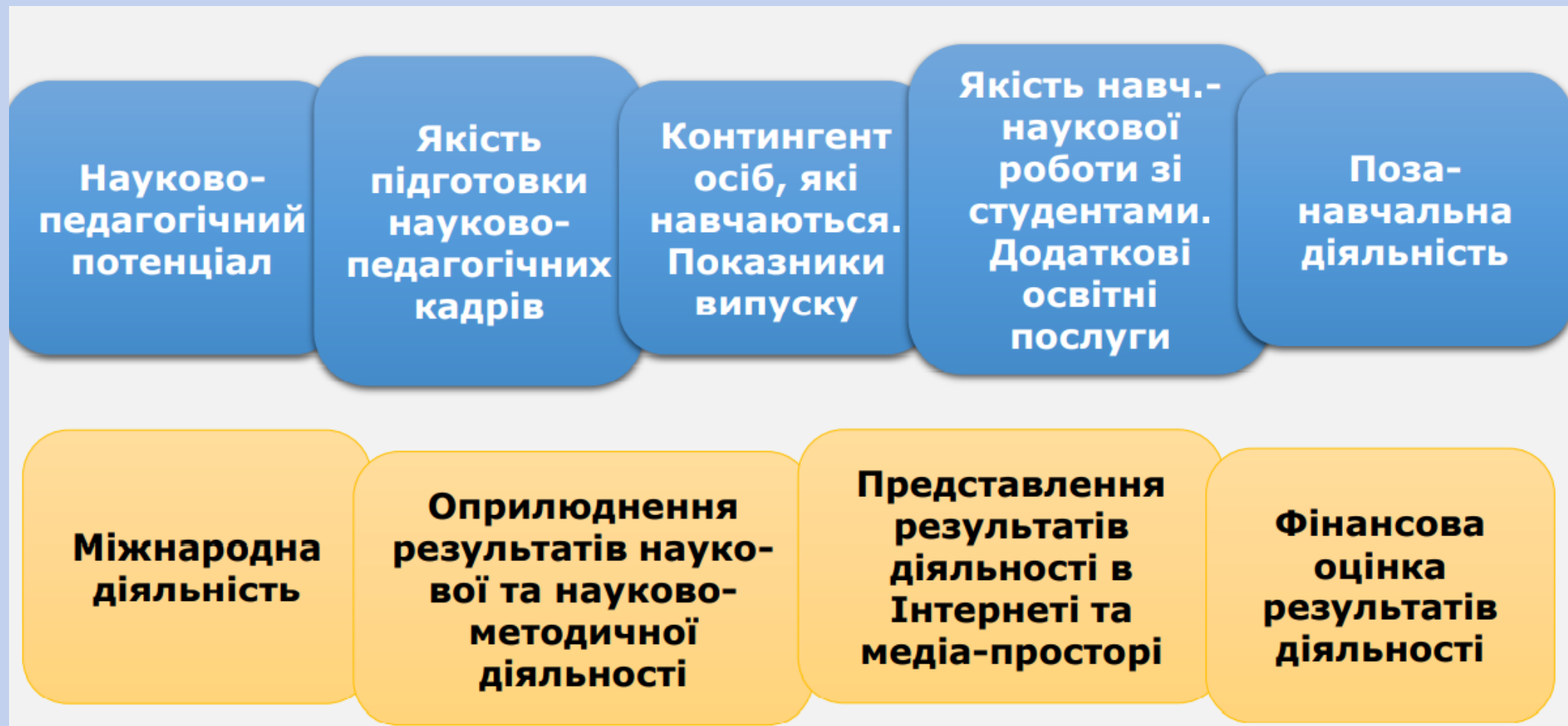
Профіль університету в наукометричній базі Scopus

Профіль університету в наукометричній базі Web of Science

Профіль університету в Google Scholar

ЯКІ НАШІ ПОДАЛЬШІ КРОКИ?

Індикаторами підвищення рейтингового місця ХДАК є:



ЯКІ НАШІ ПОДАЛЬШІ КРОКИ?

Створення академічного профілю кожного НПП в Інтернеті, яке дозволяє:

- продемонструвати веб-присутність і авторитетність науковця,
- визначити його дослідницькі інтереси,
- знайти потенційних співробітників у своїй галузі досліджень.

Авторський профіль – це сукупність інформації в наукометричній базі даних щодо: місця роботи автора, його публікацій та їх цитованості, років публікаційної активності, галузі досліджень, співавторства, наукометричних показників (індекс цитування, індекс Хірша тощо), списку використаних в роботах літературних джерел тощо. Кожному авторському профілю присвоюється унікальний ідентифікатор. Авторські профілі в окремих базах даних формуються автоматично при опублікуванні автором навіть однієї статті (Author ID в Scopus), в інших – створені спеціальні інструменти об'єднання і коригування даних автора (ResearcherID в WoS, авторський профіль в Google Академія) та ін.

Ідентифікатор автора (ID) – унікальний ідентифікатор, який використовується для того, щоб відрізнити Вас від інших дослідників, які мають однакові або подібні імена та допомагати пов'язати всі Ваші публікації та дослідження з Вашим профілем у базах даних або в Інтернеті.

Пропонуємо декілька сервісів, за допомогою яких Ви зможете створити особистий профіль.

ORCID (Open Researcher and Contributor ID) – відкритий, міжнародний, мультидисциплінарний реєстр унікальних ідентифікаторів дослідників. Забезпечує вільний доступ до профілів вчених та прозора представляє їх науково-дослідну діяльність.

Scopus Author ID – ідентифікатор автора, що автоматично присвоюється досліднику, під час появи його публікацій у виданнях, що індексуються у наукометричній базі Scopus.

Google Академія (Google Scholar) – некомерційна спеціалізована пошукова система, що індексує наукові публікації та наводить дані про їх цитування.

Publons (Researcher ID) – реєстр унікальних ідентифікаторів вчених від Clarivate Analytics (розробника платформи Web of Science).

ResearchGate – безкоштовна соціальна мережа, інформаційний майданчик для наукової спільноти та інструмент співпраці вчених з різних наукових галузей.

Mendeley це система управління бібліографічною інформацією, має підключення до міжнародної соціальної мережі вчених. Mendeley є продуктом компанії Elsevier. Цей системний продукт дозволяє підвищити ефективність наукової праці та публіцистичної діяльності вчених. Програма є доступною для встановлення з можливістю безкоштовного користування.

ЯКІ НАШІ ПОДАЛЬШІ КРОКИ?

Як підвищити показники?

- **Підвищення публікаційної активності** особливо в наукометричних виданнях Scopus
- **Створення та своєчасне оновлення своїх авторських профілів науковця** в реєстрах і базах ORCID (Open Scopus Author ID, Google Академія (Google Scholar), Publons (Researcher ID), Researcher and Contributor ID, ResearchGate, Mendeley.
- **Створення веб-портфоліо на кожного НПП** (за допомогою технологій та сервісу Веб 2.0) як інструмент вимірювання науково педагогічної компетентності працівника, прив'язка його до особистої сторінки викладача на офіційному сайті ХДАК.
- Результативність **міжнародної науково-дослідницької та мистецької діяльності**
- Поширення **англомовного викладання**
- Впровадження **інновацій в освітню діяльність**
- **Виконання ліцензійних умов** щодо активності викладача

Як вмотивувувати?

- **премії разові та щомісячні**
- **преміальний штат (зниження навантаження)**
- **термін контракту**
- **підвищення на посаді**
- **почесні звання університету**
- **механізми наповнення субрахунків структурних підрозділів**
-



ДЯКУЮ ЗА
УВАГУ!